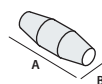




Magic Joint System Fast RP

Giunto dritto con Magic Gel.

| Prodotto | Formazione cavo da 2x a 4x (n° x mm ²) | Dimensioni A x B (mm) |
|-------------------------|---|--------------------------|
| Magic Joint 35- RP/16 | 1,5 - 16 | 232 x 70 |
| Magic Joint 35- RP/35 | 10 - 35 | 232 x 70 |
| Magic Joint 50- RP/50 | 25 - 50 | 266 x 72 |
| Magic Joint 120- RP/120 | 35 - 120 | 365 x 95 |
| Magic Joint 240- RP/150 | 35 - 150 | 510 x 120 |




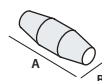
90°

Temperatura
di esercizioTemperatura di posa:
-10°C / +45°C

Raycast System Fast RP

Giunto dritto con resina epossidica Ray Resin.

| Prodotto | Formazione cavo da 2x a 4x (n° x mm ²) | Dimensioni A x B (mm) |
|-----------------------|---|--------------------------|
| Raycast L 35- RP/16 | 1,5 - 16 | 232 x 70 |
| Raycast L 35- RP/35 | 10 - 35 | 232 x 70 |
| Raycast L 50- RP/50 | 25 - 50 | 266 x 72 |
| Raycast L 120- RP/120 | 35 - 120 | 365 x 95 |
| Raycast L 240- RP/150 | 35 - 150 | 510 x 120 |



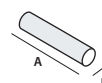
90°

Temperatura
di esercizioTemperatura di posa:
0°C / +45°C

GLV System Fast RP

Giunto dritto termorestringente.

| Prodotto | Formazione cavo 4x (n° x mm ²) | Dimensioni A x B (mm) |
|------------------|---|--------------------------|
| GLV 0435- RP/16 | 6 - 16 | 650 x 50 |
| GLV 0470- RP/35 | 25 - 35 | 650 x 70 |
| GLV 0470- RP/50 | 25 - 50 | 650 x 75 |
| GLV 4150- RP/150 | 50 - 150 | 800 x 80 |



90°

Temperatura
di esercizioTemperatura di posa:
-15°C / +45°C

Connettori a rottura predeterminata

| Prodotto | Sezioni alluminio (mm ²) | Sezioni rame (mm ²) | Coppia di rottura (Nm) | Dimensioni | | |
|----------------|--|---------------------------------------|------------------------------|------------|----|------|
| | | | | L | D | d |
| Ray-TTF 1,5/16 | 10 - 16 | 1,5 - 16 | 4 | 30 | 12 | 6,1 |
| Ray-TTF 10/35 | 10 - 35 | 10 - 35 | 10 | 36 | 16 | 9,0 |
| Ray-TTF 25/50 | 25 - 50 | 25 - 50 | 12 | 36 | 18 | 10,0 |
| Ray-TTF 35/150 | 35 - 150 | 35 - 150 | 30 | 70 | 28 | 17,0 |

