



EENPOLIGE, AFKOPPELBARE KABELAFSLUITINGEN MET EXTERNE CONUS EN CONTACTSCHROEF IN=630/800/1250

Afkoppelbaar voor M lange kabels met geëxtrudeerd, radiaal veld voor spanningen tot **19/33 (36) kV**.

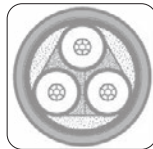
Eenpolige, afkoppelbare kabelafsluitingen met contactschroef, voor geëxtrudeerde kabel. De uitwendige bekleding van halfgeleidend rubber beschermt het personeel tegen elektrocutie. Elke afscherming wordt voor de verzending in de fabriek getest, met diëlektrische afdichtingstests en de meting van gedeeltelijke ontladingen.



Kit voor scherm met strips verkrijgbaar. Aan het einde van de productcode "A" toevoegen.



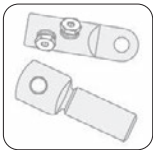
Inclusief verbindingskit voor scherm met draden.



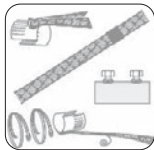
Kit voor driepolige kabels verkrijgbaar. Kit "TK." kan worden besteld Zie de tabel.



Voor gebruik in mogelijk ontploffingsgevaarlijke omgevingen (12kV max.) bestel: -/ATEX.



Verschillende kabelschoenen verkrijgbaar.



Verschillende aardsystemen van het scherm verkrijgbaar, informeer bij Raytech.

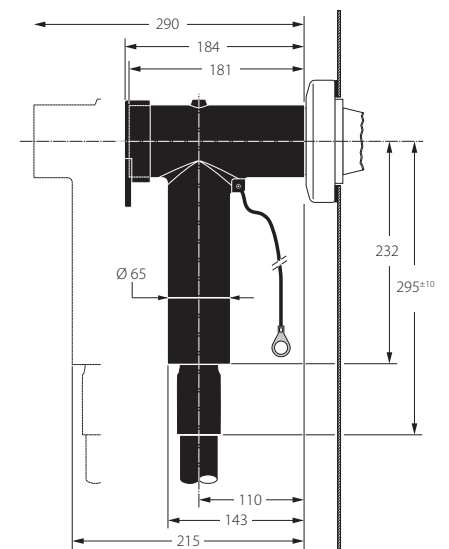
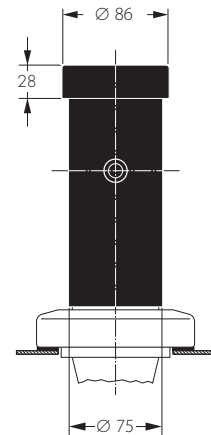


Conform de normen

CEI 20-62/1 - Cenelec HD 629 .1 S2

Samenstelling van de kit:

3 eenpolige kabelafsluitingen



AFKOPPELBARE TERMINAL INTERFACE "C" COMPACT 24/36KV - 630 A

Product	Item	Spanning U _{max} (kV)	Bereik diameter isolatie kabel (mm)	Bereik doorsnede kabelschoen koper/aluminium (mm ²)
630 RTT-20/A-3-C95	630RTT20/A-3-C95	24	12,0 - 19,0	16 - 95
630 RTT-20/B-3-C95	630RTT20/B-3-C95		16,0 - 26,5	16 - 95
630 RTT-20/C-3-C240	630RTT20/C3-C240		19,0 - 32,6	95 - 240
630 RTT-20/D-3-C300	630RTT20/D3-C300		28,5 - 37,5	120 - 300
630 RTO-20/A-3-C400	630RTO20/A3-C400		28,5 - 37,5	185 - 400
630 RTO-20/B-3-C400	630RTO20/B3-C400		34,0 - 42,5	185 - 400
630 RTO-20/C-3-C630	630RTO20/C3-C630		39,0 - 48,5	400 - 630
630 RTO-20/D-3-C630	630RTO20/D3-C630		45,5 - 56,0	400 - 630
630 RTT-30/A-3-C95	630RTT30/A-3-C95	36	19,0 - 32,6	16 - 95
630 RTT-30/B-3-C240	630RTT30/B3-C240		22,0 - 34,6	95 - 240
630 RTT-30/C-3-C300	630RTT30/C3-C300		28,5 - 37,5	120 - 300
630 RTO-30/A-3-C400	630RTO30/A3-C400		28,5 - 37,5	185 - 400
630 RTO-30/B-3-C400	630RTO30/B3-C400		34,0 - 42,5	185 - 400
630 RTO-30/C-3-C630	630RTO30/C3-C630		39,0 - 48,5	400 - 630
630 RTO-30/D-3-C630	630RTO30/D3-C630		45,5 - 56,0	400 - 630